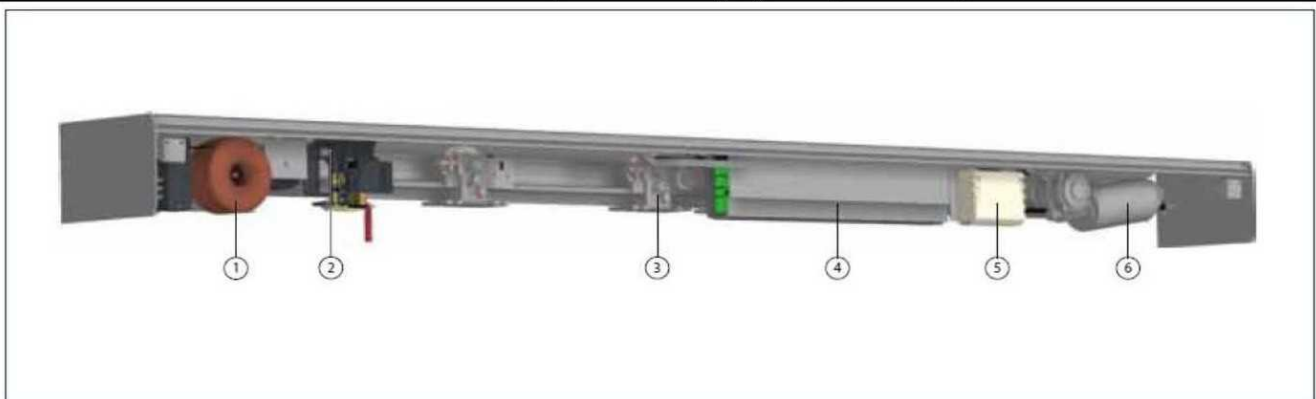


АВТОМАТИКА ДЛЯ ДВЕРЕЙ

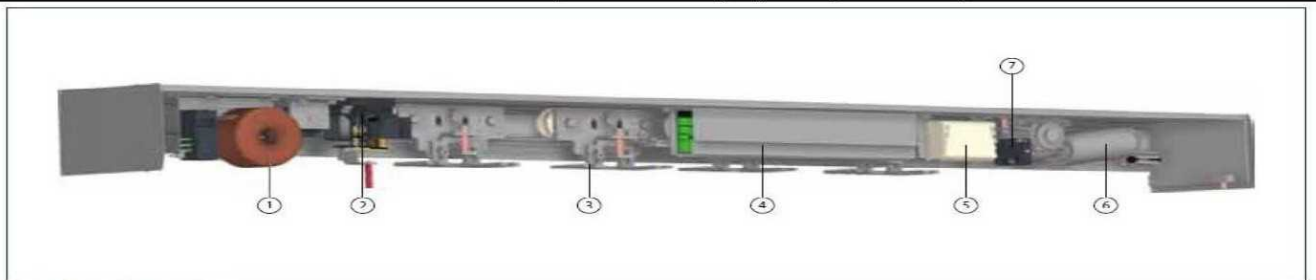
Автоматика GEZE

Модель	Комплектация
ECDrive – комплект привода для одностворчатых / двустворчатых дверей Размер привода: 120x175мм Ширина проема от 700 до 3000мм Высота проема до 3000мм Вес створок: 2x120кг	<ul style="list-style-type: none"> • Несущий профиль – 6,5М • Направляющий профиль – 6,5М • Кожух – 6,5М • Комплект электроники (авт. оператор) • Комплект механики • 2 радара GC302R (с опред. напр. движения) • Инфракрасный фото барьер • Панель управления • Аккумуляторная батарея



- 1 = Трансформатор
- 2 = Замок
- 3 = Роликовая опора
- 4 = Блок управления
- 5 = Аккумуляторная батарея
- 6 = Двигатель

Powerdrive – комплект привода для одностворчатых / двустворчатых дверей Размер привода: 150(200)x185мм Ширина проема от 800 до 3000мм Высота проема до 3000мм Вес створок: 2x180 (до 200*)кг	<ul style="list-style-type: none"> • Несущий профиль – 6,5М • Направляющий профиль – 6,5М • Кожух – 6,5М • Комплект электроники (авт. оператор) • Комплект механики • 2 радара GC302R (с опред. напр. движения) • Инфракрасный фото барьер • Панель управления • Аккумуляторная батарея
---	--



- 1 = Трансформатор
- 2 = Замок
- 3 = Роликовая опора
- 4 = Блок управления
- 5 = Аккумуляторная батарея
- 6 = Двигатель
- 7 = Вентилятор

АВТОМАТИКА ДЛЯ ДВЕРЕЙ

Автоматика GEZE

Slimdrive SL NT – комплект привода для одностворчатых / двустворчатых дверей

Размер привода: 70x190мм
Ширина проема от 700 до 3000мм
Высота проема до 3000мм
Вес створок: 2x120кг

- Несущий профиль – 6,5М
- Направляющий профиль – 6,5М
- Кожух – 6,5М
- Комплект электроники (авт. оператор)
- Комплект механики
- 2 радара GC302R (с опред. напр. движения)
- Инфракрасный фото барьер
- Панель управления
- Аккумуляторная батарея




- 1 = Трансформатор
- 2 = Замок
- 3 = Роликовая опора
- 4 = Блок управления
- 5 = Аккумуляторная батарея
- 6 = Двигатель

Slimdrive SLT – комплект привода для телескопических дверей для проема шириной > 2000мм (2-х / 4-х створчатая)

Размер привода: 70x247мм
Ширина проема от 1000 до 3600мм
Высота проема до 3000мм
Вес створок: 2x80кг / 4x70кг

- Несущий профиль – 6,5М
- Направляющий профиль – 6,5М
- Кожух – 6,5М
- Комплект электроники (авт. оператор)
- Комплект механики
- 2 радара GC302R (с опред. напр. движения)
- Инфракрасный фото барьер
- Панель управления
- Аккумуляторная батарея



- 1 = Трансформатор
- 2 = Замок
- 3 = Роликовая опора
- 4 = Блок управления
- 5 = Аккумуляторная батарея
- 6 = Двигатель

АВТОМАТИКА ДЛЯ ДВЕРЕЙ

AL створки для автоматической двери

Наименование

Комплект профилей для сборки **2-х створок** на проем: **2500x2500мм**, профиль GEZE ISO, под заполнение 10мм или 22мм толщиной. **Большие габариты по запросу**

Комплект профилей для сборки **4-х створок (телескопическая дверь)** на проем: 3600x3000мм профиль GEZE ISO, под заполнение 10мм или 22мм толщиной. **Вариант для 2-х створок по запросу**

Возможны другие варианты створок, например: дополнительные неподвижные створки, горизонтальный импост в створках и т.д., по запросу

Варианты фурнитуры для цельностеклянных створок

Для привода Slimdrive SL: комплект подвесов GGS точечного крепления, материал: нержавеющая сталь, отделка: SSS, под стекло 10-12мм, кол-во 2шт

Для привода Slimdrive SL, SLT, ECdrive, Econodrive EL: верхний зажимной профиль ESG, материал: алюминий, отделка: анодированный, резина под стекло 10мм

Комплект распорных «камней» для зажимного профиля ESG, кол-во 4шт

Напольная направляющая регулируемая, под стекло 8-12мм, материал: алюминий, отделка: EV1, кол-во 2шт

Заполнения

ESG – закаленное стекло, толщиной 10мм, цвет: прозрачный

VSG – ламинированное стекло, триплекс 5.4/5.1/2, толщиной 10мм, цвет: прозрачный

с/п ESG 5/12/5 – закаленное стекло, толщиной 22мм, цвет: прозрачный

Возможно любое другое заполнение в т.ч. рентгенозащита, материалы для «чистых помещений», дерево, металл, цельностеклянные створки по индивидуальному дизайну и т.д., по запросу

Опции

Электромагнитный замок с функцией ручной разблокировки

Ключ контакт для блокировки панели управления

Аварийная кнопка

Возможны различные опции, например: ДУ, СКД, ИБП и т.д., по запросу

Услуги

Покраска кожуха привода по каталогу RAL, без сборки

Покраска створок по каталогу RAL, без сборки

Покраска створок и кожуха привода по каталогу RAL, без сборки

Сборка привода, без покраски

Сборка створок без покраски

Сборка привода и створок, без покраски

Сборка привода и створок, покраска по каталогу RAL для EC, EL, SL, SLT (2-х створчатая)

Сборка привода и створок, покраска по каталогу RAL для SLT (телескоп 4-х створчатая)

Возможно анодированное покрытие (цвет: серебряный, черный, коричневый), покраска по колер каталогам, покраска под дерево (более 10 видов), отделка нержавеющей сталью, латунью, шпоном натурального дерева и т.д. по запросу

Монтаж автоматической двери в черте г. С-Пб

Доставка автоматической двери в черте г. С-Пб

Упаковка комплекта привода и створок, материал: картон, без наполнений

Упаковка наполнений, материал: дер. ящик